

**Hardware**

# Počítačová sestava

Monitor – výstupní  
zobrazovací zařízení



Skříň počítače. Obsahuje  
důležité komponenty počítače



Reproduktory –  
výstupní  
zařízení zvuku

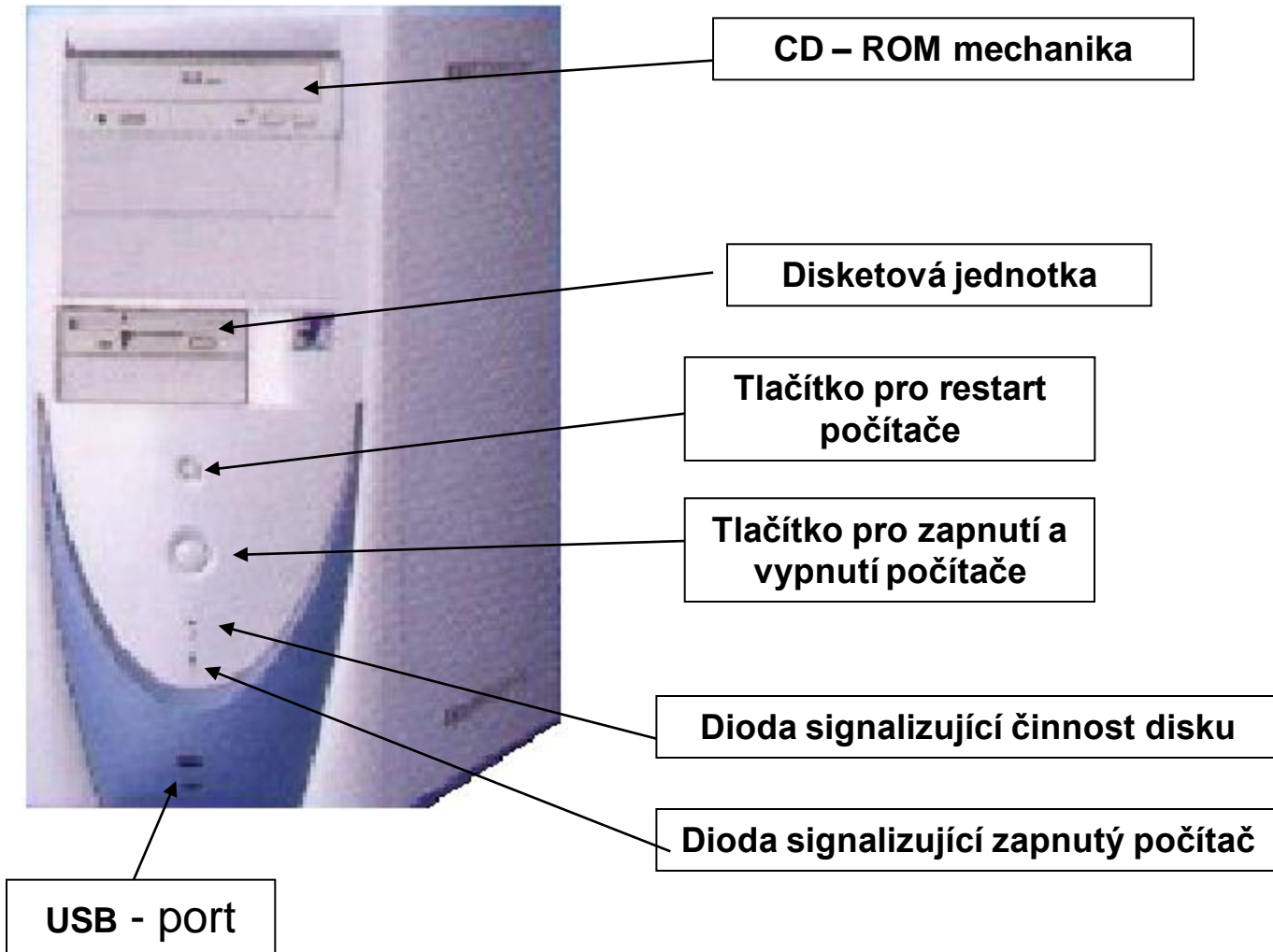


Klávesnice – vstupní  
zařízení počítače



Počítačová myš

# Přední strana skříně

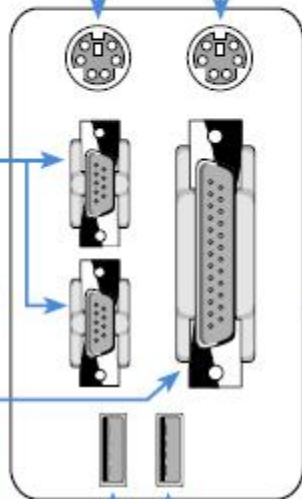


# Zadní strana skříně

PS/2 konektory. Flavový slouží k připojení klávesnice a zelený k připojení myši.



COM porty (tzv. sériové). K sériovému portu je možné připojit např. modem.



LPT port (tzv. paralelní). K paralelnímu portu se připojuje obvykle tiskárna.



USB porty. Na USB je možné připojit celou řadu zařízení (tiskárnu, modem, skener, digitální fotoaparát, kapesní počítač atd.).

Grafická karta s konektory pro připojení monitoru



Zvuková karta s konektorem pro připojení reproduktorů, mikrofону atd.




Hlavní vypínač počítače (nevyskytuje se na všech typech skříní). Jedná se o hlavní vypínač dodávky el. energie do skříně. Nesouvisejí s vypínačem v přední části skříně.

Konektor pro kabel napájení el. energií

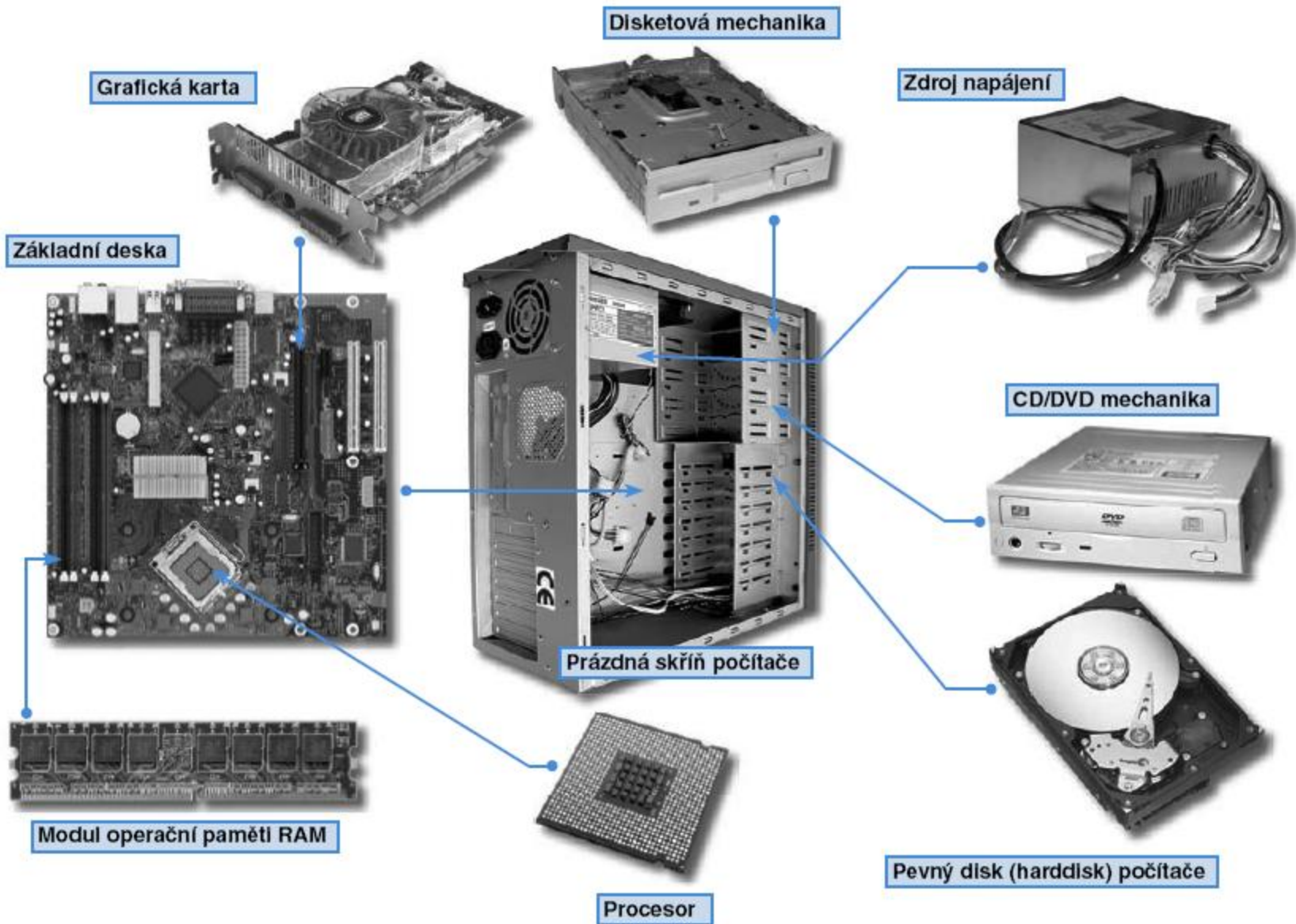
Ventilátor - slouží k odvodu tepla ze skříně počítače.

Větrací mřížka (za ní může být uvnitř skříně další ventilátor) slouží k lepšímu chlazení a cirkulaci vzduchu uvnitř skříně.

Konektor pro připojení síťového kabelu



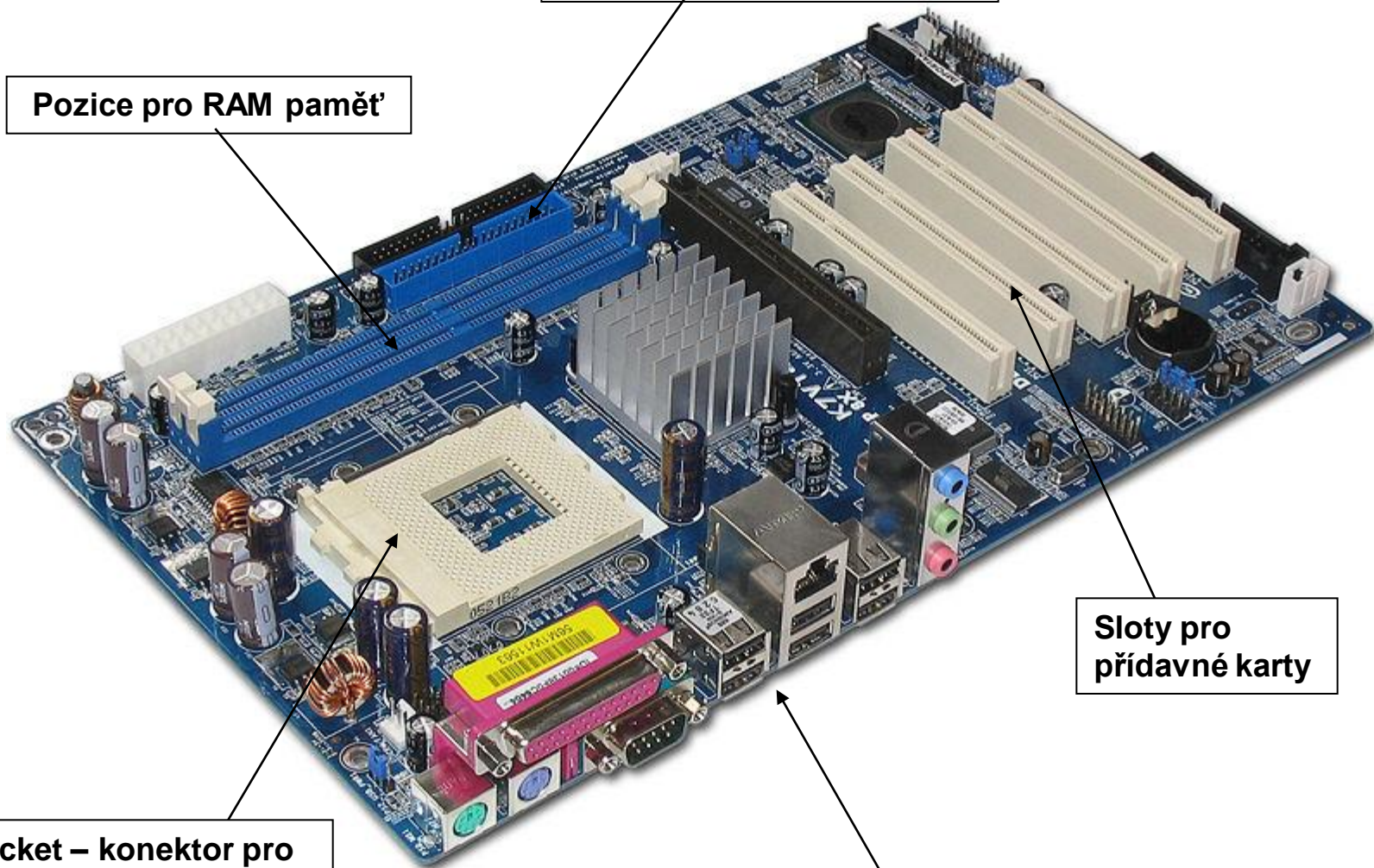
# Obsah skříně počítače



# Základní deska

Konektory pro připojení kabelu k harddisku a disketovým jednotkám

Pozice pro RAM paměť



Socket – konektor pro procesor

Sloty pro  
přidavné karty

Konektory, které jsou vidět na zadní straně počítače – připojení externích zařízení

# Vstupní zařízení



# Výstupní zařízení

