


## SETÍ A SÁZENÍ

A) **ZPŮSOB** – podle druhu rostlin a podle účelu


- **do řádku** – obilí, brambory, jetel
- **do sponu** – rostliny se během růstu lépe ošetřují
- **naširoko** – tráva

Narýsuj ze str. 21 obrázky Setí a sázení. Použij pravítko, všechny obdélníky budou stejně velké 4x3cm, podbarvit můžeš hnědě nebo zeleně. Pod obrázkem bude napsáno, jaký to je způsob.

11. Setí a sázení



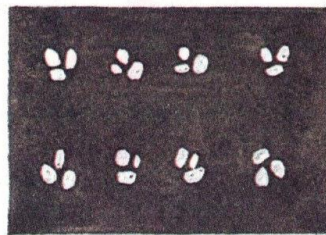
do řádků



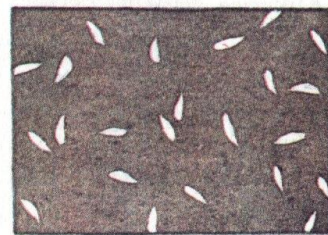
do trojúhelníkového sponu



do čtvercového sponu



do hnízda



naširoko

B) **DOBA** - je různá pro jednotlivé druhy a oblasti  
- informace najdeme na obalech

C) **HLOUBKA** – závisí na velikosti semen, způsobu klíčení a podmínkách stanoviště (půda, počasí..)